

## Vanne BS EP à serrure

### Utilisation :

Vanne avant compteur à boisseau sphérique quart de tour DN15. La manette de manœuvre se démonte pour laisser accès au kit de verrouillage.

Le raccord d'entrée est fileté au pas du gaz mâle 20/27 (1/2") et en sortie écrou prisonnier 20/27 (1/2") percé pour le plombage.

Un contre écrou permet de fixer la vanne sur le support de console



### CARACTERISTIQUES

<b>DN</b>	15mm passage intégral
<b>Longueur</b>	80 mm
<b>Matière</b>	laiton
<b>Classe de pression</b>	PN16


# Eau potable

## Accessoires


Serrure pour vanne SRB : RB229

Clé de serrure pour vanne SRB : RB222

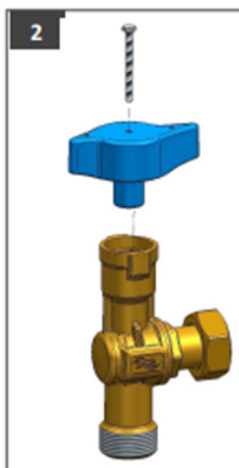
Bouchon de protection de serrure pour vanne SRB : RB227



## Spécificités - Verrouillage indépendant de l'ouverture ou de la fermeture




1  
Livré d'origine en position ouverte, sans kit de verrouillage, le robinet de compteur SGB peut être verrouillé par l'ajout d'un barillet.



2  
Retirer la manette pour avoir accès au logement du barillet.



3  
Insérer le barillet dans son logement. Le verrouiller avec la clef 5 points.\*



4  
Retirer la clef et mettre le capuchon de protection.



5  
Le robinet est verrouillé.

\* Si vous désirez verrouiller le robinet en position fermée, il doit l'être impérativement avant l'insertion du barillet en utilisant la manette de manoeuvre.

