

Paire de feux tricolores de chantier

- Programmation par liaison infra-rouge grâce à la télécommande fournie
- Décompte de temps en secondes sur afficheur LED visible à 40 m
- Caisson brouette avec poignées de manutention pour transport facile





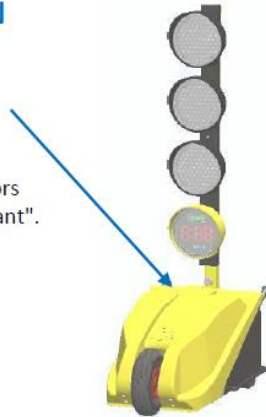
CARACTERISTIQUES

Dimensions	Mât : fermé 1,55m – ouvert 2,5m Caisson : 960 x 460 x 330 mm
Poids	85 kg hors batterie (total pour les 2 feux)
Alimentation	2 batteries 130 Ah non incluses
Autonomie	Minimum 5 semaines
Indice de protection	IP 56
Luminosité	3 optiques diamètre 210mm a 80 LEDs haute intensité Temps d'attente affiche en seconde sur afficheur LED visible à 40m
Caisson	Caisson brouette avec couvercle en ABS jaune Poignée de manutention pour transport facile
Programmation	Informations de cycle, de programme et de contrôle affichées sur un Écran LCD retro éclairé (affichage alphanumérique 2x16 caractères) La programmation est effectuée par liaison infrarouge grâce à la télécommande fournie
Fonctionnement	Alternat, tournant ou carrefour. 2, 3 ou 4 feux distance maximale entre 2 feux : 600m

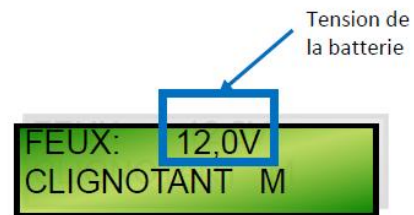
MISE EN SERVICE DES FEUX

MISE SOUS TENSION

Mise en service des **Feux tricolores Tempo** par l'interrupteur se trouvant dans le coffret porte batterie. Le Feu tricolores Tempo est alors à l'état "orange central clignotant".



Affichage dès la mise sous tension

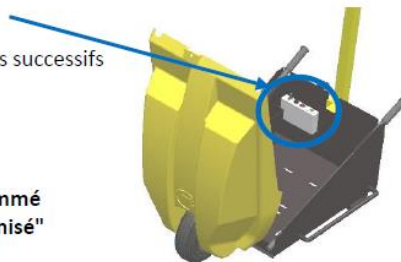


GESTION DES MODES

Gestion des modes par bouton poussoir

Sélection des modes par appuis successifs sur le **bouton poussoir**:

- Orange clignotant
- Veille
- Rouge forcé
- Cycle fixe si le feu est programmé sinon, affichage "non synchronisé"



Gestion des modes par le boîtier de synchronisation

Sélection des modes par appuis successifs sur le **MODE**:

- Cycle fixe
- Trafic déséquilibré
- Cycle libre
- Carrefour 3 feux T
- Carrefour 3 feux X
- Carrefour 4 feux T
- Carrefour 4 feux X

ARRET DES FEUX

Actionnez l'**interrupteur** sur OFF, puis maintenir le **bouton poussoir** pendant 5 secondes

